

LICETTO

Washable wallpaint (English)
Hyper afwasbare muurverf (Nederlands)
Tvättbar väggfärg (Svenska)
Πλενόμενη βαφή τοίχων (Ελληνικά)

Licetto is an environmentally friendly water based wall paint with a matte finish. The paint is on a base of specialized copolymers and can be used both in- and outdoors. Even with dark colours, the lacquer is scratch-resistant and does not shine up when cleaned.

Ideal for

- Bathroom, kitchen, hallway, kids room
- Public spaces
- Hotels and restaurants

Characteristics

- Water based
- Coloured with natural and organic pigments
- Matte
- Smooth
- Very environmentally friendly
- High coverage
- Very low VOC
- Solvent free
- Tension free
- No synthetic binders
- Non-flammable
- Suitable for humid areas
- Excellent moist resistance
- Hyper washable
- Unique stain resistance
- Hardly any shine spots after cleaning and/or friction
- Little to no odour

Product specifications

Application	In- and outdoors
Surface	Painted walls, newly plastered walls, (non-woven) wallpaper, lime plaster, concrete plaster, suction mineral stones, clean brickwork, aerated concrete, drywall, plaster blocks and wood.
Colour	Are available according to the Pure & Original colour card. Available by request in RAL colours.
Packaging	1L, 2.5L, 10L

Basic information for white paint at 20°C

Specific gravity	1,30 g/cm ³
Solids content	+/- 42% vol.
Gloss level 60 degrees	<5%
Gloss experience	Matte
Binder	Acrylate
Ph value	8-9
Flash point	None
Resistant up to	50°C

VOC

Legal EU-limit	30gr/L
Product content	1gr/L
VOC classification	A/a

Surface preparation

The surface must be suitable for wall paint. The surface that you will paint should be clean, dry, and free of dust and oil. With proper surface preparation you help the paint system with long-term protection. Remove all surface dirt and loose layers of paint, including any rust. Sand any glossy surfaces until matte. Remove or clean any grease, humidity or nicotine spots with a suitable cleaning product and rinse if necessary.

Reparation spots	Prepare locally with at least one layer of WallPrim Pro before preparing the entire wall with WallPrim Pro.
Surface with suction differences	Prepare with at least one layer of WallPrim Pro.
Highly absorbent surfaces	Prepare with at least one layer of WallFix before preparing the entire wall with WallPrim Pro.
Powdery and sanded surfaces	Prepare with at least one layer of WallFix before preparing the entire wall with WallPrim Pro.
Painted walls	Prepare with at least one layer of WallPrim Pro.
(Non-woven) wallpaper	Prepare with at least one layer of WallPrim Pro.
Newly plastered walls	If powdery, prepare with at least one layer of WallFix before preparing the entire wall with WallPrim Pro.
Aerated concrete, drywall, and plaster blocks	Prepare with at least one layer of WallFix before preparing the entire wall with WallPrim Pro.
Lime plaster, cement plaster	Prepare with at least one layer of WallPrim Pro.
Suction mineral stones, clean brickwork	Prepare with at least one layer of WallFix before preparing the entire wall with WallPrim Pro.
Wooden surfaces	Clean with Pure & Original Super Cleaner, wipe clean and let dry. Sand the surface and make it dust-free. Prepare with one layer of OmniPrim Pro. Note: Wood needs to be sufficiently dry to avoid contraction of the wood.

Paint application

Do not paint in direct sunlight. Paint from a dry surface to a wet and already painted surface. Failing to comply to conditions for application, application methods and/or drying times can influence the paint finish and appearance.

Tools	Round or flat brush, roller or airless.
Before use	Stir well and mix cans of the same paint and colour that will be used on the same wall together in a large bucket; and check the colour.
Coverage per layer Practical yield	8-10 m ² /L The yield depends on the surface, method of application, applied layer thickness, tools used, and application conditions.
Number of layers	When using WallPrim Pro in the colour White: 2 When using coloured WallPrim Pro: 1
Recommended thickness dry layer Recommended thickness wet layer	30 microns 71 microns
Temperature	>15°C, <25°C (air, surface, and material) Relative humidity: max. 85%
Dilution	Max. 10%, water
After use	Clean hands and tools immediately after use with soap and water.
Colour accuracy	The colour becomes true after application of the second layer.
Touch up	After retouching, recoat entire surface.
Recoating	After drying, Licetto is immediately recoatable with a new layer of Licetto. If desired, Licetto can also be recoated with any other type of water-based paint.

Airless

Pressure	150 bar
Tip	0,018"-0,021"
Angle	40°-50°
Dilution	No

Drying time at 20°C

Drying time dust-free	60 mins
Recoating	5 hours
Hardening time	7 days
Full paint qualities are achieved after 14 days of drying.	

Maintenance

Cleaning	Clean the surface with a mild detergent, no aggressive bleaching agents. Remove stains on the paint such as coffee, wine, grease, etc. immediately with a slightly damp cloth with Pure & Original Super Cleaner diluted with water 1/20.
----------	---


Durability and storage

Shelf life: 12 months. Keep in original packaging and in a dry and frost-free place.

Disposal guide

Empty pots and dried up paint	Household waste
Remaining paint	Household hazardous waste

Environment and health



Legal regulations

The user of this product must abide by the national health, safety, and environmental laws.

Technical advice

Not all actual possible surfaces and their treatments can be dealt with in this technical information brochure. Therefore, it is advisable to consult your supplier for advice in specific situations. This technical information has been compiled according to the latest painting techniques. Liability for general validity of this advice must be rejected, because application and working techniques are beyond our influence and major differences in the types of surface continually call for an adjustment of the procedure according to the insight of a competent user.

Safety

This paint irritates skin and eyes. In case of contact, wash carefully with a lot of water and immediately consult a doctor. Keep the paint outside of children's reach. Ventilate well during the application and drying process.

P102 - Keep out of reach of children.

EUH208 - Contains reaction mass of 5-chloro-2-methyl-2H-isothiazol-3-one and 2-methyl-2H-isothiazol-3-one (3:1), TETRAMETHYLOLGLYCOLURIL. May produce an allergic reaction.

Disclaimer

The information in our specification sheets and the technical advice - whether orally, in writing or in the form of a demonstration - is intended as a guide and is given with our best intention and in good faith. The information is based on years of practical experience and research, but gives no guarantee, since application skills and conditions are beyond our control. For more information, you can contact our dealers or consult our website. We cannot be held liable for the performance of products that result from improper use or that are beyond the value of the goods supplied by us. This does not affect your statutory rights.

Licetto is een milieuvriendelijke muurverf op waterbasis met een matte uitstraling. De verf is op basis van gespecialiseerde copolymeren, en is binnen en buiten te gebruiken. Ook bij donkere kleuren is de verf niet krasgevoelig en glanst deze niet op bij het schoonmaken.

Gebruikersdoel

- Badkamer, keuken, hal, kinderkamer
- Openbare ruimtes
- Hotels en restaurants

Kenmerken

- Waterbasis
- Cekleurd met natuurlijk en organische pigmenten
- Mat
- Effen
- Zeer milieuvriendelijk
- Hoog dekvermogen
- Zeer weinig VOS
- Oplosmiddelvrij
- Spanningsarm
- Geen synthetische bindmiddelen
- Onbrandbaar
- Zeer goede vocht weerstand
- Toepasbaar in vochtige ruimtes
- Hyper afwasbaar
- Unieke vlekresistentie
- Bij wrijving nauwelijks glansplekken
- Weinig tot geen geur

Product specificaties

Toepassing	Binnen en buiten
Ondergrond	Geschilderde wanden, nieuw gestuukte wanden, (vlies)behang, kalkpleister, cementpleister, zuigend natuursteen, schoon metselwerk, cellenbeton, gipsplaten, gipsblokken en hout.
Kleuren	Volgens de Pure & Original kleurenkaart. Op aanvraag leverbaar in RAL-kleuren.
Verpakking	1L, 2,5L, 10L

Basisgegevens bij 20°C witte verf

Soortelijk gewicht	1,30 g/cm ³
Vaste stofgehalte in volume	+/- 42% vol.
Glansgraad 60graden	<5%
Glansbeleving	Mat
Bindmiddel	Acrylaat
Ph waarde	8-9
Vlampunt	Geen
Bestand tot	50°C

VOS

Wettelijk EU-limiet	30gr/L
Inhoud product	1gr/L
VOS klasse	A/a

Voorbehandeling van de ondergrond

De ondergrond moet geschikt zijn voor muurverven. Het te schilderen oppervlak dient schoon, droog, stof- en vetvrij te zijn. Door een goede oppervlakte voorbereiding help je het verfsysteem in langdurige bescherming. Verwijder vooraf alle oppervlaktebevuiling en los geraakte verflagen inclusief kalk en roest. Glanzende ondergronden mat schuren. Vet-, vocht- en nicotinevlekken verwijderen of schoonmaken met een geschikt product en naspoelen indien nodig.

Reparatie plekken	Lokaal voorbereiden met minimaal één laag WallPrim Pro alvorens de hele wand voor te bereiden met WallPrim Pro.
Ondergronden met zuigingsverschillen	Vorbereiden met minimaal één laag WallPrim Pro.
Sterk zuigende ondergronden	Vorbereiden met minimaal één laag WallFix alvorens de hele wand voor te bereiden met WallPrim Pro.
Poederige en verzande ondergronden	Vorbereiden met minimaal één laag WallFix alvorens de hele wand voor te bereiden met WallPrim Pro.
Geschilderde wanden	Vorbereiden met minimaal één laag WallPrim Pro.
(Vlies)behang	Vorbereiden met minimaal één laag WallPrim Pro.
Nieuw gestuukte wanden	Indien poederig voorbereiden met minimaal één laag WallFix alvorens de hele wand voor te bereiden met WallPrim Pro.
Cellenbeton, gipsplaten, gipsbokken	Vorbereiden met minimaal één laag WallFix alvorens de hele wand voor te bereiden met WallPrim Pro.
Kalkpleister, cementpleister	Vorbereiden met minimaal één laag WallPrim Pro.
Zuigend natuursteen, schoon metselwerk	Vorbereiden met minimaal één laag WallFix alvorens de hele wand voor te bereiden met WallPrim Pro.
Houten ondergrond	Reinigen met Pure & Original Super Cleaner en afnemen, laat drogen. Ondergrond opschuren en stofvrij maken. Vorbereiden met één laag OmniPrim Pro. Let op: Hout dient voldoende droog te zijn i.v.m. voorkomen van krimp van het hout.

Verwerking van de verf

Schilder niet in direct zonlicht. Schilder vanuit een droog oppervlak naar een nat, reeds geschilderd oppervlak. Het niet hanteren van verwerkingsvoorschriften, condities en of droogtijden kan invloed hebben op het uiteindelijke resultaat en de uitstraling.

Gereedschap	Ronde of platte kwast, roller of airless.
Voor gebruik	Goed roeren en blikken van dezelfde verfsoort en kleur voor gebruik op dezelfde wand samen mengen in een grote emmer; en inspecteer de kleur.
Dekking per laag Praktisch rendement	8-10 m ² /L Het rendement is afhankelijk van de ondergrond, wijze van aanbrengen, aangebrachte laagdikte, gebruikt gereedschap en en omstandigheden van het aanbrengen.
Aantal lagen	Bij gebruik van WallPrim Pro in de kleur White: 2 Bij gebruik van WallPrim Pro op kleur: 1
Aanbevolen droge laagdikte Aanbevolen natte laagdikte	30 micron 71 micron
Temperatuur	>15°C, <25°C (lucht, oppervlak en materiaal) Relatieve vochtigheid: 85% max.
Verdunnen	Max. 10%, water
Na gebruik	Reinig handen en gereedschap onmiddellijk na gebruik met water en zeep.
Kleurechtheid	De kleur wordt pas kleurecht na de tweede laag.
Bijwerken	Na bijwerken gehele oppervlak nogmaals schilderen.
Overschilderen	Licetto is na droging direct overschilderbaar met een nieuwe laag Licetto. Indien gewenst kan Licetto worden overgeschilderd met ieder andere watergedragen verf.

Airless

Druk	150 bar
Tip	0,018"-0,021"
Hoek	40°-50°
Verdunning	Nee

Droogtijd bij 20°C

Droogtijd stofvrij	60 min.
Overschilderbaar	5 uur
Doorhardtijd	7 dagen

De volledige eigenschappen van de verf worden bereikt na 14 dagen droging.

Onderhoud

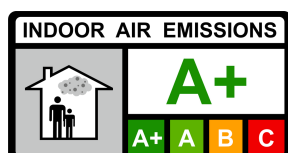
Reinigen	Reinig het oppervlak met een mild schoonmaakmiddel, geen agressieve blekende middelen. Vlekken op de verf zoals koffie, wijn, vet, etc. direct verwijderen met een licht vochtige doek met Pure & Original Super Cleaner verdund met water 1/20.
----------	--

Houdbaarheid en bewaarcondities

Bewaren in oorspronkelijke verpakking en op een droge en vorstvrije plaats 12 maanden.

Afval wijzer

Lege potten en opgedroogde verf	Restafval
Resten verf	Klein Chemisch Afval

Mileu en gezondheid

Wettelijke voorschriften

De gebruiker van dit product dient zich aan de nationale wetten betreffende gezondheid, veiligheid en milieu te houden.

Technische raadgevingen

Niet alle in de praktijk voorkomende ondergronden en hun voorbehandeling kunnen in dit technisch informatieblad opgenomen worden. Het is daarom raadzaam bij specifieke situaties uw leverancier te raadplegen.

Deze technische informatie werd samengesteld naar de jongste verftechniek. Aansprakelijkheid voor de algemene geldigheid van deze aanwijzingen moet worden afgewezen, daar toepassing en verwerkingsmethoden buiten onze invloed liggen en grote verschillen in de aard van de ondergrond steeds een aanpassing van de werkwijze naar het inzicht van de vakkundige verwerker vragen.

Veiligheid

De verf is irriterend voor de huid en ogen. In geval van contact, overvloedig spoelen met water en direct een arts consulteren. De verf buiten bereik van kinderen houden. Zorg voor voldoende ventilatie tijdens het verwerken en drogen.

P102 - Buiten het bereik van kinderen houden.

EUH208 - Bevat reactiemassa (3:1) van 5-chloor-2-methyl-2H-isothiazool-3-on en 2-methyl-2H-isothiazool-3-on, TETRAMETHYLOLGLYCOLURIL. Kan een allergische reactie veroorzaken.

Disclaimer

De informatie in onze specificatiebladen en het technisch advies - hetzij mondeling, schriftelijk of bij wijze van proef - is bedoeld als leidraad en wordt gegeven vanuit onze beste intentie en in goed vertrouwen. De informatie berust op jarenlange praktijkervaring en onderzoek, maar zonder garantie, aangezien vaardigheid van toepassing en condities buiten onze controle liggen. Voor meer informatie kunt contact opnemen met onze dealers of raadpleeg onze website. Wij kunnen niet aansprakelijk worden gesteld voor de prestaties van de producten die voortvloeien uit ondeugdelijk gebruik of buiten de waarde van de door ons geleverde goederen. Dit heeft geen invloed op uw wettelijke rechten.

Licetto är en miljövänlig vattenbaserad väggfärg med matt yta. Färgen baseras på en speciell blandning av copolymerer och kan användas både inomhus och utomhus. Även i mörka kulörer är färgen skrapptålig och blir inte blank vid tvätt.

Avsedd för

- Badrum, kök, hall, barnrum
- Offentliga miljöer
- Hotell och restauranger

Karakteristiskt

- Vattenbaserad
- Naturliga och organiska pigment
- Matt effekt
- Slät
- Miljövänlig
- Hög täckningsförmåga
- Mycket låg VOC
- Fritt från lösningsmedel
- Spänningsfri
- Inga syntetiska bindemedel
- Ej brandfarligt
- Lämplig för fuktiga miljöer
- Fuktresistent
- Tvättbar
- Motståndskraftig mot fläckar
- Låg risk för blanka fläckar p g a tvätt eller friktion
- Näst intill eller helt luktfri

Produktspecifikation

Applicering	Inomhus och utomhus
Underlag	Målade väggar, nyputsade väggar, tapet (ej väv), kalkputs, cementputs, sugande mineraliska stenar, rent tegel, gipsväggar, putsblock, trä.
Kulörer	Finns att få i alla kulörer enligt Pure & Originals färgkarta. Även möjligt att få i enlighet med NCS på förfrågan.
Förpackning	1L, 2,5L, 10L

Fakta för produkt vid 20°C

Densitet	1,30 g/cm ³
Innehåll	+/- 42% vol.
Glanshet 60 grader	<5%
Glansupplevelse	Matt
Bindemedel	Akrylat
Ph värde	8-9
Flampunkt	Ingen
Resistent upp till	50°C

VOC

EU-gräns	30gr/L
Produktinnehåll	1gr/L
VOC class	A/a

Underlagsbehandling

Underlaget måste vara lämpligt för väggfärg. Ytan som skall målas skall vara ren, torr, fri från dam och fett. Genom ett noggrant förarbete skapar du goda förutsättningar för ett hållbart resultat. Rengör ytan noggrant från smuts och löst sittande färglager, inklusive ev. rost. Slipa ev. blanka ytor tills de är matta. Ta bort eller rengör alla fett-, fukt- eller nikotinfläckar med lämplig rengöringsprodukt och skölj rent.

Reparationsfläckar	Stryk reparationsmärkena med ett lager WallPrim Pro innan hela ytan strykes med WallPrim Pro.
Ojämnt sugande underlag	Grunda med minst ett lager WallPrim Pro.
Starkt sugande underlag	Grunda med minst ett lager WallFix innan hela ytan strykes med WallPrim Pro.
Porösa och "sandiga" underlag	Grunda med minst ett lager WallFix innan hela ytan strykes med WallPrim Pro.
Väggar tidigare målade med annan väggfärg	Grunda med minst ett lager WallPrim Pro.
Tapet (icke vävd)	Grunda med minst ett lager WallPrim Pro.
Nyputsade väggar	Om mycket poröst, grunda med minst ett lager Wallfix innan ytan strykes med WallPrim Pro.
Lätbetong, gipsväggar, putsblock	Grunda med minst ett lager WallFix innan ytan strykes med WallPrim Pro.
Kalputs, cementputs	Grunda med minst ett lager WallPrim Pro.
Sugande mineralisk sten, rent tegel	Grunda med minst ett lager WallFix innan ytan strykes med WallPrim Pro.
Trä ytor	Avfetta obehandlat trä med Super Cleaner. Torka rent och låt torka. Slipa ytan och borsta rent från allt damm. Grunda med ett lager OmniPrim Pro. Obs: Trä behöver vara ordentligt torrt för att undvika rörelse och sprickbildning.

Applicering

Måla inte i direkt solljus. Måla "vått i vått", d v s från en torr yta till en redan målad yta. Om man inte följer rekommendationer för applicering, metod och/eller torktid kan detta påverka slutresultatet och ytans utseende.

Verktyg	Rund eller flat pensel, roller eller färgspruta.
Innan användning	Rör om väl. Blanda samman burkar av samma kulör i en större hink om du använder flera burkar till samma vägg. Kontrollera kulören.
Åtgång per strykning Faktisk åtgång	8-10 m ² /L Beror på underlag, appliceringsmetod, tjocklek på färgpåslag, verktyg och appliceringsförhållande.
Antal strykningar	Vid grundmålning med WallPrim Pro i kulören White: 2 Vid grundmålning med WallPrim Pro i samma kulör: 1
Rekommenderad tjocklek, torrt Rekommenderad tjocklek, vått	30 microns 71 microns
Temperatur	>15°C, <25°C (luft, yta och material) Relativ luftfuktighet: 85% max.
Spädning	Max. 10%, vatten
Efter användning	Tvätta händer och verktyg med tvål/såpa och vatten omedelbart efter användning.
Färgåtergivning	Den slutliga kulören uppnås efter andra strykningen.
Reparation/skada	Bättringsmålning själva skadan, måla därefter hela ytan en strykning.
Övermålningsbar	Efter att Licetto torkat, så kan man direkt måla ytterligare en strykning. Om man önskar så går det bra att måla över Licetto med annan typ av vattenbaserad färg.

Sprutmålning

Tryck spruta	150 bar
Munstycke	0,018"-0,021"
Vinkel	40°-50°
Spädning	Ingen

Torktid vid 20°C

Torktid dammfri	60 min.
Övermålningsbar	5 timmar
Färdighärdad	7 dagar

Färgens slutliga kvalitet och tålighet uppnås efter 14 dagars torktid.

Underhåll

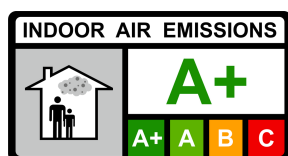
Rengöring	Rengör ytan med mildt rengöringsmedel, inga aggressiva blekningsmedel. Ta bort fläckar som t ex kaffe, vin, fett etc. omedelbart med en lätt fuktad trasa med Pure & Original Super Cleaner utspädd med vatten 1/20.
-----------	--

Hållbarhet och förvaring

Hållbarhet: 12 månader, förvara frostfritt och torrt i originalförpackning.

Avfallshantering

Tomma burkar	Hushållsavfall
Överbliven färg	Hanteras som farligt hushållsavfall

Environment and health

Lagliga bestämmelser

Användaren av denna produkt måste följa de nationella lagar och regler som finns för hälsa, säkerhet och miljö.

Tekniska råd

Alla förekommande ytor och deras behandling kan inte nämnas i denna informationstext. Kontakta gärna därför din återförsäljare för råd om specifika situationer. De tekniska råden i detta informationsblad baseras på den senaste tekniken inom måleri. Inget generellt ansvar tas för tolkning av informationen i denna beskrivning, då applicering, arbetsteknik och de förhållanden som produkten används under ligger bortom vårt inflytande och stora skillnader i ytan/underlaget kan kräva en anpassning av förfarandet i enlighet med en kompetent användares erfarenhet.

Säkerhet

Denna färg irriterar hud och ögon. Skydda händer och ögon. Skölj rikligt med vatten och konsultera läkare vid kontakt. Förvaras utom räckhåll för barn. Ventilera väl under applicering och torkningsprocessen.

P102 - Förvaras oåtkomligt för barn.

EUH208 - Innehåller reaktionsblandning av 5-klor-2-metyl-2H-isotiazol-3-on och 2-metyl-2Hisotiazol-3-on (3:1), TETRAMETHYLOLGLYCOLURIL. Kan orsaka en allergisk reaktion.

Ansvarsfriskrivning

Informationen i våra produktdatablad och den tekniska rådgivningen – muntligt, skriftligt eller i form av en demonstration – är tänkt som en vägledning och ges med våra bästa avsikter. Informationen är baserad på många års erfarenhet och forskning, men ger ingen garanti, eftersom appliceringsfärdighet och de förhållanden som produkten används under ligger utanför vår kontroll. För mer information kontakta våra återförsäljare, eller besök vår websida. Vi kan inte hållas ansvariga för resultatet av att produkten använts på ett felaktigt sätt eller som överstiger värdet på de varor som vi levererat. Detta påverkar inte dina lagstadgade rättigheter.

Το Λισέτο (Licetto) είναι μια φιλική προς το περιβάλλον βαφή τοίχου με βάση το νερό και ματ φινίρισμα. Η βαφή βασίζεται σε εξειδικευμένα συμπολυμερή και μπορεί να χρησιμοποιηθεί τόσο σε εσωτερικούς όσο και εξωτερικούς χώρους. Ακόμη και με σκούρα χρώματα, η λάκα αυτή είναι ανθεκτική στις γρατσουνιές και δεν γυαλίζει όταν καθαρίζεται.

Ιδανική για

- Λουτρά, κουζίνες, διαδρόμους, παιδικά δωμάτια
- Δημόσιους χώρους
- Ξενοδοχεία και Εστιατόρια

Χαρακτηριστικά

- Έχει σαν βάση το νερό
- Χρωματισμένη με φυσικές και οργανικές χρωστικές
- Εμφάνιση ματ
- Λεία επιφάνεια
- Πολύ φιλική στο περιβάλλον
- Μεγάλη καλυπτικότητα
- Πολύ μικρό ΠΟΕ
- Χωρίς διαλύτες
- Χωρίς ένταση
- Χωρίς συνθετικά συνδετικά
- όχι εύφλεκτη
- Εξαιρετική αντοχή στην υγρασία
- Εφαρμόζεται σε υγρές περιοχές
- Υπερπλενόμενη
- Μοναδική αντίσταση λεκέδων
- Με δυσκολία εμφανίζονται κηλίδες μετά από καθαρισμό ή τριβή
- Ελάχιστη έως καθόλου μυρωδιά

Προδιαγραφές προϊόντος

Εφαρμογή

Εσωτερική και εξωτερική χρήση

Επιφάνεια

Βαμμένοι τοίχοι, πρόσφατα επιχρισμένοι τοίχοι. (όχι υφασμάτινη) ταπετσαρία, ασβεστοκονίαμα, τσιμεντοκονία, ορυκτές απορροφητικές πέτρες, καθαρά τούβλα, αφρομπετόν, γυψοσανίδα, κυβόλιθοι και ξύλο.

Αποχρώσεις

Οι αποχρώσεις προσφέρονται σύμφωνα με το χρωματολόγιο της Pure & Original. Υπάρχουν διαθέσιμες κατόπιν αιτήματος και σε RAL αποχρώσεις

Συσκευασία

1λτ, 2,5λτ, 10λτ

Βασικές πληροφορίες για λευκή βαφή στους 20°C

Ειδικό βάρος	1,30 g/cm ³
Περιεκτικότητα σε στερεά	+/- 42% όγκου
Επίπεδο στιλπνότητας 60 βαθμοί	<5%
Εμφάνιση στιλπνότητας (γυαλάδα)	ματ
Συνδετικό	Ακρυλικό
Τιμή PH	8-9
Σημείο ανάφλεξης	Δεν υπάρχει
Ανθεκτικό μέχρι	50°C

ΠΟΕ (Πτητική οργανική ένωση)

Επίσημο όριο E.E	30γρ/λτ
Περιεχόμενο προϊόντος	1γρ/λτ
Κατάταξη ΠΟΕ (VOC)	A/a

Προετοιμασία επιφάνειας

Η επιφάνεια πρέπει να είναι κατάλληλη για βαφή τοίχου. Η επιφάνεια που θα βάψετε θα πρέπει να είναι καθαρή, στεγνή και χωρίς σκόνη και λάδι. Με την κατάλληλη προετοιμασία της επιφάνειας εξασφαλίζετε στο σύστημα βαφής μακροχρόνια προστασία. Αφαιρέστε όλες τις επιφανειακές ακαθαρσίες και τα χαλαρά στρώματα της βαφής, συμπεριλαμβανομένης τυχόν σκουριάς. Τρίψτε την όποια γυαλιστερή επιφάνεια μέχρι να δώσει ματ αποτέλεσμα. Αφαιρέστε ή καθαρίστε τυχόν γράσα, υγρασίες ή κηλίδες νικοτίνης με ένα κατάλληλο προϊόν καθαρισμού και ξεπλύνετε εάν είναι απαραίτητο.

Σημεία αποκατάστασης βαφής

Εφαρμόστε τοπικά τουλάχιστον μια στρώση με WallPrim Pro και προτού περάσετε ολόκληρο τον τοίχο με WallPrim Pro.

Διαφορετικής απορροφητικότητας επιφάνειες

Εφαρμόστε πρώτα τουλάχιστον μια στρώση WallPrim Pro.

Πολύ απορροφητικές επιφάνειες

Εφαρμόστε πρώτα τουλάχιστον μια στρώση WallFix και προτού περάσετε ολόκληρο τον τοίχο με WallPrim Pro.

Λείες και σε κατάσταση πούδρας επιφάνειες

Εφαρμόστε πρώτα τουλάχιστον μια στρώση WallFix και προτού περάσετε ολόκληρο τον τοίχο με WallPrim Pro.

Βαμμένοι τοίχοι

Εφαρμόστε πρώτα τουλάχιστον μια στρώση WallPrim Pro.

(Μη υφασμένη) ταπετσαρία

Εφαρμόστε πρώτα τουλάχιστον μια στρώση WallPrim Pro.

Πρόσφατα επιχρισμένοι τοίχοι

Εάν είναι σε κατάσταση πούδρας, εφαρμόστε πρώτα τουλάχιστον μια στρώση WallFix και προτού περάσετε ολόκληρο τον τοίχο με WallPrim Pro

Αφρομπετόν, γυψοσανίδα και κυβόλιθοι

Εφαρμόστε πρώτα τουλάχιστον ένα στρώμα WallFix και προτού περάσετε ολόκληρο τον τοίχο με WallPrim Pro.

Ασβεστοκονίαμα, τσιμεντοαμμοκονία

Εφαρμόστε πρώτα τουλάχιστον ένα στρώμα WallPrim Pro.

Απορροφητικές ορυκτές πέτρες, καθαρή πλινθοδομή

Εφαρμόστε πρώτα τουλάχιστον ένα στρώμα WallFix και προτού περάσετε ολόκληρο τον τοίχο με WallPrim Pro.

Ξύλινες επιφάνειες

Καθαρίστε πρώτα με το (Pure & Original) Super Cleaner, σκουπίστε και αφήστε να στεγνώσει. Τρίψτε, αφαιρέστε τη σκόνη και σκουπίστε. Εφαρμόστε στην συνέχεια ένα στρώμα OghniPrim. Σημείωση: Το ξύλο πρέπει να είναι αρκετά στεγνό για να αποφευχθεί η συστολή του ξύλου.

Εφαρμογή της βαφής

Μην βάφετε στο άμεσο ηλιακό φως. Βάφετε από ξηρή σε υγρή και ήδη βαμμένη επιφάνεια. Η μη συμμόρφωση με τις προϋποθέσεις κατά την εφαρμογή, τις μεθόδους εφαρμογής και / ή τους χρόνους στεγνώματος μπορεί να επηρεάσει το φινιρίσμα και την εμφάνιση του χρώματος.

Εργαλεία	Στρογγυλή ή επίπεδη βούρτσα, ρολό ή πιστόλι αέρα.
Πριν τη χρήση	Ανακατέψτε καλά και ανακατέψτε τα δοχεία ίδιας απόχρωσης χρώματος που θα χρησιμοποιηθούν στον ίδιο τοίχο σε έναν μεγάλο κάδο και ελέγξτε το χρώμα.
Κάλυψη ανά στρώση Πρακτική απόδοση	8-10 m ² /lt Η απόδοση εξαρτάται από την επιφάνεια, τη μέθοδο εφαρμογής, το εφαρμοζόμενο πάχος στρώσης, τα εργαλεία που χρησιμοποιούνται και τις συνθήκες εφαρμογής.
Αριθμός στρώσεων	Με 1η στρώση WallPrim Pro λευκό: 2 Με 1η στρώση χρωματισμένο WallPrim Pro: 1
Προτεινόμενο πάχος στεγνής στρώσης Προτεινόμενο πάχος υγρής στρώσης	30 μικρά 71 μικρά
Θερμοκρασία	>15°C, <25°C (αέρας, επιφάνεια και υλικό) Σχετική υγρασία: μέγ. 85%
Αραιώση	Μέγιστη, 10%, νερό
Μετά τη χρήση	Καθαρίστε τα χέρια και τα εργαλεία αμέσως μετά τη χρήση με σαπούνι και νερό.
Ακρίβεια χρώματος	Το χρώμα γίνεται αληθινό μετά την εφαρμογή του δεύτερου στρώματος.
Άγγιγμα βαφής	Μετά από άγγιγμα βαφής, περάστε νέα στρώση σε ολόκληρη την επιφάνεια.
Επαναβαφή (νέα στρώση)	Μετά την ξήρανση, το Λισέτο (Licetto) επαναβάφεται με νέα στρώση Λισέτο. Εάν το επιθυμείτε μπορείτε να ξαναβάψετε πάνω από το Λισέτο με οποιοδήποτε άλλο τύπο βαφής που έχει σαν βάση το νερό.

Πιστόλι αέρα

Πίεση	150 bar
Συμβουλή για στόμιο	0,018"-0,021"
Γωνία	40°-50°
Αραιώση	Δεν απαιτείται

Χρόνος στεγνώματος στους 20°C

Χρόνος στεγνώματος χωρίς σκόνες	60 λεπτά
Επαναβαφή (νέα στρώση)	5 ώρες
Χρόνος σκλήρυνσης	7 ημέρες

Η πλήρης ποιότητα βαφής, εξασφαλίζεται μετά την πάροδο 14 ημερών στεγνώματος.

Συντήρηση


Καθαρισμός	Καθαρίστε την επιφάνεια με ένα ήπιο απορρυπαντικό, χωρίς σκληρούς λευκαντικούς παράγοντες. Αφαιρέστε τους λεκέδες από το χρώμα όπως καφές, κρασί, γράσο κ.λπ. αμέσως με Pure & Original Super Cleaner αραιωμένο με νερό 1/20, χρησιμοποιώντας ένα ελαφρά υγρό πανί.
------------	---

Ανθεκτικότητα και αποθήκευση

Διάρκεια ζωής: 12 μήνες. Διατηρείται στην αρχική συσκευασία και σε ξηρό και χωρίς παγετό μέρος.

Οδηγίες απόρριψης

Κενά δοχεία και αποξηραμένες βαφές	Οικιακά απόβλητα
Υπόλοιπο βαφής	Οικιακά επικίνδυνα απόβλητα

Περιβάλλον και υγεία

Νομικοί κανονισμοί

Ο χρήστης αυτού του προϊόντος πρέπει να συμμορφώνεται με τους εθνικούς νόμους περί υγείας, ασφάλειας και περιβάλλοντος.

Τεχνικές συμβουλές

Σε αυτό το φυλλάδιο τεχνικών πληροφοριών δεν μπορούν να αντιμετωπιστούν όλες οι πραγματικές πιθανές επιφάνειες και οι θεραπείες τους. Επομένως, συνιστάται να συμβουλευτείτε τον προμηθευτή σας για οδηγίες πάνω σε συγκεκριμένες περιπτώσεις. Αυτές οι τεχνικές πληροφορίες συγκεντρώθηκαν σύμφωνα με τις τελευταίες τεχνικές βαφής. Η ευθύνη για γενική εγκυρότητα αυτών των συμβουλών πρέπει να απορριφθεί, διότι οι τεχνικές εφαρμογής και εργασίας είναι εκτός επιρροής μας και οι μεγάλες διαφορές στους τύπους επιφάνειας που χρησιμοποιούνται διαρκώς, ζητούν προσαρμογή της διαδικασίας σύμφωνα με την αντίληψη ενός αρμόδιου χρήστη.

Ασφάλεια

Αυτό το χρώμα ερεθίζει το δέρμα και τα μάτια. Σε περίπτωση επαφής, πλύνετε προσεκτικά με πολύ νερό και συμβουλευτείτε αμέσως έναν γιατρό. Κρατήστε το χρώμα μακριά από παιδιά. Αερίστε καλά κατά τη διάρκεια της εφαρμογής και της ξήρανσης.

P102 - Μακριά από παιδιά.

EUH208 - Περιέχει μάζα αντίδρασης από: 5-χλωρο-2-μεθυλο-4-ισοθειαζολιν-3-όνη [αριθ. ΕΚ 247-500-7] και 2-μεθυλ-2H-ισοθειαζολ-3-όνη [αριθ. ΕΚ 220-239-6] (3:1); μάζα αντίδρασης από: 5-χλωρο-2-μεθυλο-4-ισοθειαζολιν-3-όνη [αριθ. ΕΚ 247-500-7] και 2-μεθυλ-4-ισοθειαζολ-3-όνη [αριθ. ΕΚ 220-239-6] (3:1), TETRAMETHYLOLGLYCOLURIL. Μπορεί να προκαλέσει αλλεργική αντίδραση.

Αποποίηση ευθυνών

Οι πληροφορίες στα δελτία προδιαγραφών μας και οι τεχνικές συμβουλές - είτε προφορικά, γραπτώς είτε με τη μορφή επίδειξης - προορίζονται ως οδηγός και παρέχονται με την καλύτερη πρόθεσή και με καλή πίστη. Οι πληροφορίες βασίζονται σε πολυετή πρακτική εμπειρία και έρευνα, αλλά δεν παρέχουν καμία εγγύηση, καθώς οι δεξιότητες και οι προϋποθέσεις εφαρμογής είναι πέρα από τον έλεγχό μας. Για περισσότερες πληροφορίες, μπορείτε να επικοινωνήσετε με τους αντιπροσώπους μας ή να συμβουλευτείτε τον ιστότοπό μας. Δεν μπορούμε να θεωρηθούμε υπεύθυνοι για την απόδοση των προϊόντων που προκύπτουν από ακατάλληλη χρήση ή που υπερβαίνουν την αξία των αγαθών που παρέχονται από εμάς. Αυτό δεν επηρεάζει τα νόμιμα δικαιώματά σας.